

BANDIRMA ONYEDİ EYLÜL ÜNİVERSİTESİ ÇEVİRİMİÇİ YAPAY ZEKA DESTEKLİ WRITING DİJİTAL PLATFORM KAYIT YÖNERGESİ

1 Web Adresine Gidiniz

- İnternet tarayıcınız ile aşağıdaki satın alma web adresine gidiniz:

<https://app.wext.com/attend?p=45&o=BAND020151>

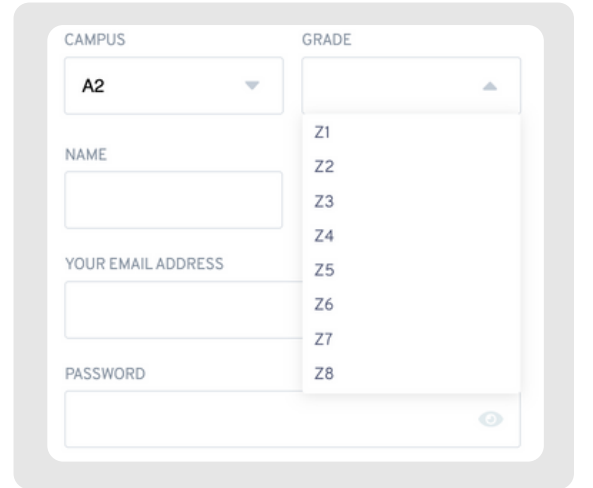
- Yukarıdaki web adresini **kopyalayıp arama çubuğuna yapıştırınız.**
- Yazmanız gerekiyorsa, adresi doğru olarak yazdığınızdan emin olunuz.
- Sağ kısımdaki **QR kod** ile de direk satın alma linkine gidebilirsiniz.



2 Seviyenizi ve Sınıfınızı Seçiniz

“**CAMPUS**” sekmesinden Seviyenizi “**A2, B1 yada B1+**” ve “**GRADE**” sekmesinden yeni akademik yıl başlangıcında eğitim göreceğiniz İngilizce sınıfınızı seçiniz.

Sınıfınızı, fare (Mouse) yardımı ile açılır menü içerisinde aşağıya doğru imlecinizi hareket ettirerek bulabilir ya da kutucuk içerisindeki boşluğa kurunuzu ya da şubenizi yazarak bulabilirsiniz.

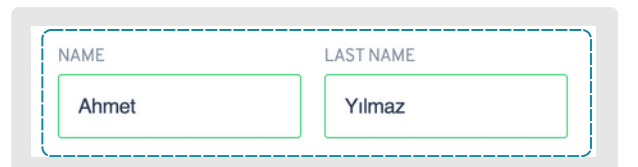


The screenshot shows a registration form with two columns: CAMPUS and GRADE. The CAMPUS column has a dropdown menu with 'A2' selected. The GRADE column has a list of options from Z1 to Z8. Below these are input fields for NAME, YOUR EMAIL ADDRESS, and PASSWORD.

3 Adınızı ve Soyadınızı Yazınız

Adınızı, formun “**NAME**” alanına ve soyadınızı formun “**LAST NAME**” alanına yazınız.

Adınızı ve soyadınızı eğitim aldığınız kurumda geçtiği şekilde yazınız.




The screenshot shows the registration form with the NAME and LAST NAME input fields. The NAME field contains 'Ahmet' and the LAST NAME field contains 'Yılmaz'.

4 Eposta Adresinizi Yazınız

Eposta adresinizi formun "**YOUR EMAIL ADDRESS**" alanına yazınız.

Eposta adresinizi tercihen eğitim aldığınız kuruma bağlı olan bir mail adresinizi kullanınız eğer bu mail adresi hali hazırda aktif değilse, içerisinde adınızın ve soyadınızın geçtiği bir eposta adresi kullanarak kayıt işleminizi gerçekleştiriniz.



5 Şifrenizi Belirleyiniz

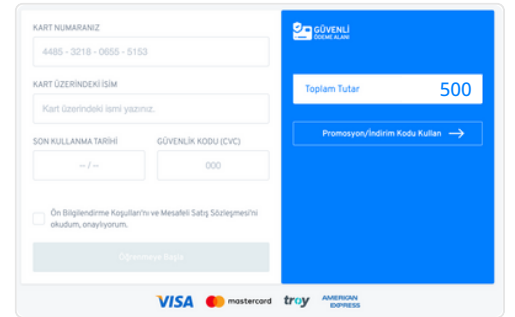
"**PASSWORD**" alanında kendinize ait bir şifre belirleyiniz. Belirleyeceğiniz şifre en az **6 HARF ve RAKAM'dan** oluşmalıdır.

Şifreniz toplam 6 KARAKTER olmalıdır. Sadece Harf ya da sadece Rakam kullanabilir, isterseniz HARF-RAKAM birleşimi kullanabilirsiniz.



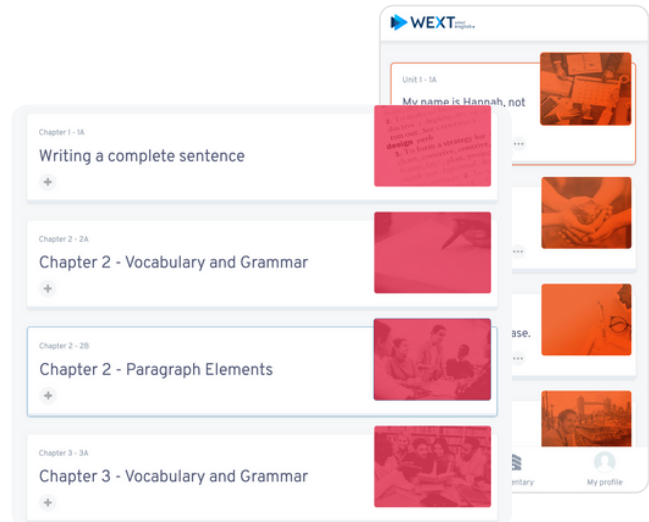
6 Ödeme Ekranı

Kredi kart bilgilerinizi giriniz ve ödemeyi onaylayınız.



6 Derslerim Ekranı

Hemen öğrenmeye başlayabilirsiniz.



- Tüm soru ve sorunlarınız için info@wext.com eposta adresine adresine, eğitim aldığınız kurumun adını, adınızı, soyadınızı, adınızın ve soyadınızın geçtiği eposta adresinizi kullanarak yöneltebilirsiniz.
- Hafta içi saat **09:00 - 18:00** / Hafta sonu saat **10:00 - 16:00** arasında, websitemizin sağ alt köşesinde yer alan CANLI DESTEK ile irtibat sağlayarak destek taleplerinizi iletebilirsiniz.
- CANLI DESTEK hattında her hangi bir yetkilinin bulunmadığı, **yukarıda verilen süreler dışında**, canlı destek kutusuna soru ve sorunlarınızı yazabilir ve paylaşabilirsiniz. En kısa süre içerisinde destek personelimiz sizin ile irtibata geçecektir.
- Eposta yada Canlı Destek aracılığı ile yapacağınız tüm destek talepleriniz için, eğitim aldığınız **kurumun adını, adınızı ve soyadınızı ve adınızın geçtiği bir mail adresini** destek alabilmek için sağlamanız gerekmektedir.

Kayıt işleminizi tamamladıktan sonra IOS yada Android telefonlarınız ile kullanıcı adınızı ve şifrenizi yazarak WEXT uygulaması ile giriş yapabilirsiniz.

IOS APP QR



ANDROID APP QR

